



Knowledge grows

Yara N-Tester BT



Komplektācijā ietilpst

N-Testeris BT

LED indikators

Īkšķa novietošanas vieta

Ieslēgšanas/
izslēgšanas
poga

Lapas ierobežotājs
Testa disks

Mērierīces galva

Lēca

Vieta baterijām

Lietošanas rokasgrāmata



Baterijas



2x AA (LR06)
jau ir ierīcē

Drošības saite



Pievienot, ja
nepieciešams

Lietojiet N-Testeru BT savienojumā ar Atfarm mobilo aplikāciju

1. SOLIS

Instalējiet Atfarm aplikāciju

Lejuplādēt no
Google Play
Store:



Lejuplādēt
no Apple App
Store:



2. SOLIS

Lietojiet Atfarm mobilo aplikāciju

1. Pierakstieties ar e-pastu un paroli.
2. Izveidojiet vai izvēlieties saimniecību un lauku.
3. Aplikācijā atrodiet pogu "Sākt mērīšanu" un nospiediet to.
4. Sekojiet aplikācijā aprakstītajiem soļiem.

3. SOLIS

Ieslēdziet N-Testeru BT

- Nospiediet un turiet ieslēgšanas/izslēgšanas pogu pāris sekundes.

Ieteikums

Sarkana mirgojoša LED gaisma savienošanas laikā norāda, ka ir nepieciešams nomainīt baterijas.

Atfarm mobila aplikācija automātiski izveidos savienojumu ar N-Testeru BT.

Dažās viedierīcēs parādās logs ar Bluetooth® savienojumu opcijām, lūdzu, neizmantojiet šo funkciju.

4. SOLIS

Ja savienojums būs veiksmīgs, iedegsies zila LED gaisma. Sekojiet aplikācijā aprakstītajiem soļiem.



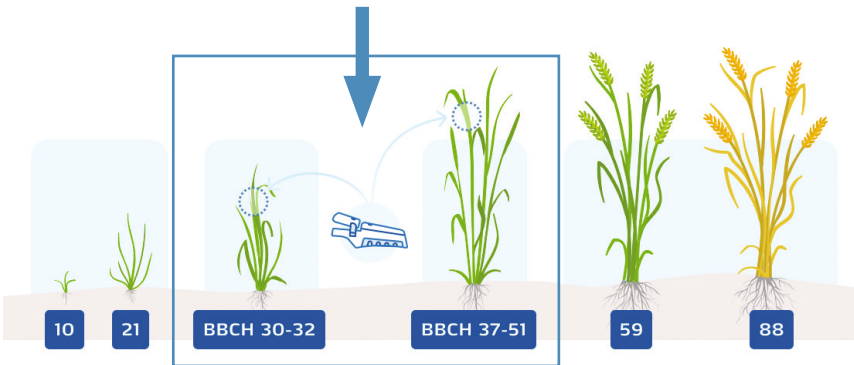
Kā veikt mērījumus?

5. SOLIS

Atkarībā no valsts un kultūrauga iegūtās rekomendācijas mainās.

Izvēlieties atbilstošu auga attīstības stadiju (BBCH 30-51). Izvairieties no laukam netipiskām vietām (pārāk smilšaina/ mālaina augsne).

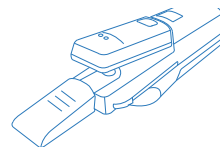
- Izvēlies jaunāko, pilnīgi attīstījušos lapu. Izvaieties no lapu plankumiem vai citādi neveselīgām lapām.



Ieteikums

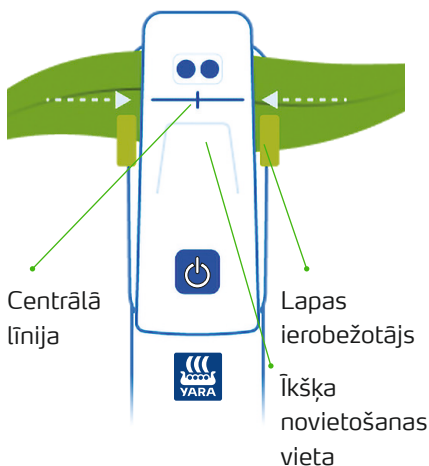
Pārliecinieties, ka visiem kultūraugiem tiek nodrošināts pietiekoši daudz sēra. Sēra trūkums var radīt lapu krāsas izmaiņas un N- rekomendācija līdz ar to var būt kļūdaina.

Izmēģiniet, kā darbojas N-Testeris BT uz Testa diska. Izņemiet Testa disku un novietojiet tā, lai zaļais stikliņš atrodas uz mērierīces lēcas. Tad sekojiet instrukcijām 6. solī.



6.SOLIS

Ievietojiet auga lapu mērierīcē, izmantojot centrālo līniju kā atskaites punktu. Ierīces lēcas ir pilnībā jāsaspiež.



Saspiediet mērierīces galvu, izmantojot īkšķa novietošanai paredzēto vietu. Turiet, līdz LED gaisma sāk mirgot. Saņemsiet signālu arī savā viedierīcē.

leteikums

Ja nepieciešams, lapas ierobežotāju var noņemt, lai mērierīci pielāgotu augam ar platākām lapām.

7.SOLIS

Neveiksmīgs mērījums tiks attainots kā sarkana LED gaisma vai kā ziņa Atfarm aplikācijā. Ja parādās šāds signāls, atkārtojiet mērījumu. Atkārtojiet mērījumus tik daudz reižu, cik norādīts Atfarm aplikācijā.

leteikums

legūstiet labākos rezultātus, pārvietojoties pa lauku W veidā.



- Saņemsiet N-rekomendācijas no Atfarm lietotnes.
- Kad esiet pabeidzis veikt mērījumus, izslēdziet N-Tester BT ar ieslēgšanas/izslēgšanas pogu.

Specifikācija un kontakti

Darba apstākļi

Temperatūras diapazons: 0-55 °C

Mitruma diapazons: ≤ 85 %

Augstums: ≤ 2000 m

Darbības vieta: ārpus telpām

Piesārņojuma pakāpe: 2 (kā noteikts IEC 61010-1)

Nelietojiet ierīci stiprā lietū un ilgstoša mitruma apstākļos.

Baterijas

N-Testerim BT izmantojiet 2 AA (LR06) Alkaline baterijas.

Lai nomainītu baterijas, izmantojiet PH1 skrūvgriezi.

Tukšās baterijas jāizņem no ierīces un jānodod nodošanas punktos.

Baterijas nedrīkst izmest kopā ar sadzīves atkritumiem.

Tīrīšana

Tīriet N-Testeru BT ar mitru lupatu.

Nelietojiet ķīmiskos tīrīšanas līdzekļus vai tekošu ūdeni.

Esiet piesardzīgi, tīrot lēcu mērierīces galvā. To dariet ar sausu, mīkstu lupatiņu.

Pārstrādājiet



Veco N-Testeru BT atgrieziet piegādātājam. Ierīci nedrīkst izmest sadzīves atkritumos.

Informācija

CE Šis produkts atbilst visām EU direktīvas prasībām.

Pilns ES atbilstības deklarācijas teksts ir pieejams šādā interneta vietnē:

<https://support.at.farm/hc/sections/9009934274844>



2402 - 2480 MHz
1.4 dBm

NEPIECIEŠAMA PALĪDZĪBA?



Ja ir radušies jautājumi, sazinieties ar mums.

Kontaktinformāciju var atrast uz lietošanas pamācības vāka.

The following text is in English for legal reasons.

The Bluetooth® word mark and logos are registered trademarks owned by Bluetooth SIG, Inc. and any use of such marks by Yara is under license. Other trademarks and trade names are those of their respective owners

List of the used Open-source Components

The listed Open-source software (OSS) components are used within the device under the terms of the respective licenses. The source code corresponding to the Open-source software components is also provided along with the product wherever mandated by the respective OSS license.

Included OOS components: STM32Cube generated files, STM32 Examples

License	Copyright
BSD 3-Clause license https://opensource.org/licenses/BSD-3-Clause	Copyright (c) 2012-2020 STMicroelectronics
Apache License, Version 2.0 https://opensource.org/licenses/Apache-2.0	Copyright (c) 2012-2020 STMicroelectronics Copyright (c) 2009-2019 Arm Limited
Ultimate Liberty license https://www.st.com/SLA0044	Copyright (c) 2012-2020 STMicroelectronics
MCD-ST Liberty SW License Agreement V2 https://www.st.com/software_license_agreement_liberty_v2	Copyright (c) 2012-2020 STMicroelectronics

COPYRIGHT(c) 2012-2020 STMicroelectronics

Redistribution and use in source and binary forms, with or without modification, are permitted provided that the following conditions are met:

1. Redistributions of source code must retain the above copyright notice, this list of conditions and the following disclaimer.
2. Redistributions in binary form must reproduce the above copyright notice, this list of conditions and the following disclaimer in the documentation and/or other materials provided with the distribution.
3. Neither the name of STMicroelectronics nor the names of its contributors may be used to endorse or promote products derived from this software without specific prior written permission.

THIS SOFTWARE IS PROVIDED BY THE COPYRIGHT HOLDERS AND CONTRIBUTORS "AS IS" AND ANY EXPRESS OR IMPLIED WARRANTIES, INCLUDING, BUT NOT LIMITED TO, THE IMPLIED WARRANTIES OF MERCHANTABILITY AND FITNESS FOR A PARTICULAR PURPOSE ARE DISCLAIMED. IN NO EVENT SHALL THE COPYRIGHT HOLDER OR CONTRIBUTORS BE LIABLE FOR ANY DIRECT, INDIRECT, INCIDENTAL, SPECIAL, EXEMPLARY, OR CONSEQUENTIAL DAMAGES (INCLUDING, BUT NOT LIMITED TO, PROCUREMENT OF SUBSTITUTE GOODS OR SERVICES; LOSS OF USE, DATA, OR PROFITS; OR BUSINESS INTERRUPTION) HOWEVER CAUSED AND ON ANY THEORY OF LIABILITY, WHETHER IN CONTRACT, STRICT LIABILITY, OR TORT (INCLUDING NEGLIGENCE OR OTHERWISE) ARISING IN ANY WAY OUT OF THE USE OF THIS SOFTWARE, EVEN IF ADVISED OF THE POSSIBILITY OF SUCH DAMAGE.



Knowledge grows



Help & Updates

support@at.farm

<https://support.at.farm/>



Returns:

Openstore24 GmbH & Co KG

c/o Yara International ASA

Eichenstrasse 1A

3385 Gerersdorf

Austria



Yara International ASA

Drammensveien 131

0277 Oslo

Norway